




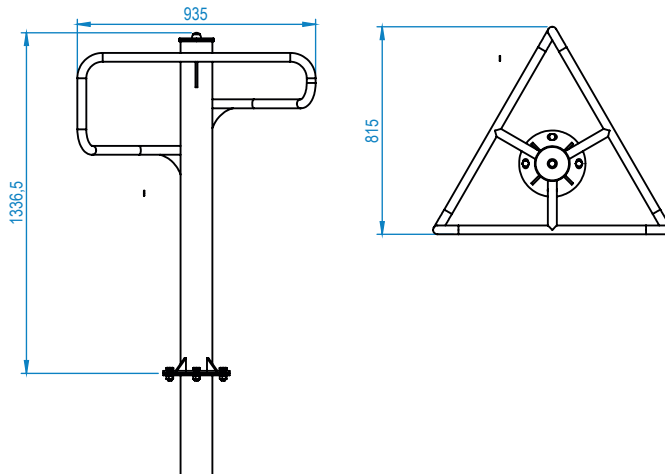


# ALONGAMENTOS

G2801

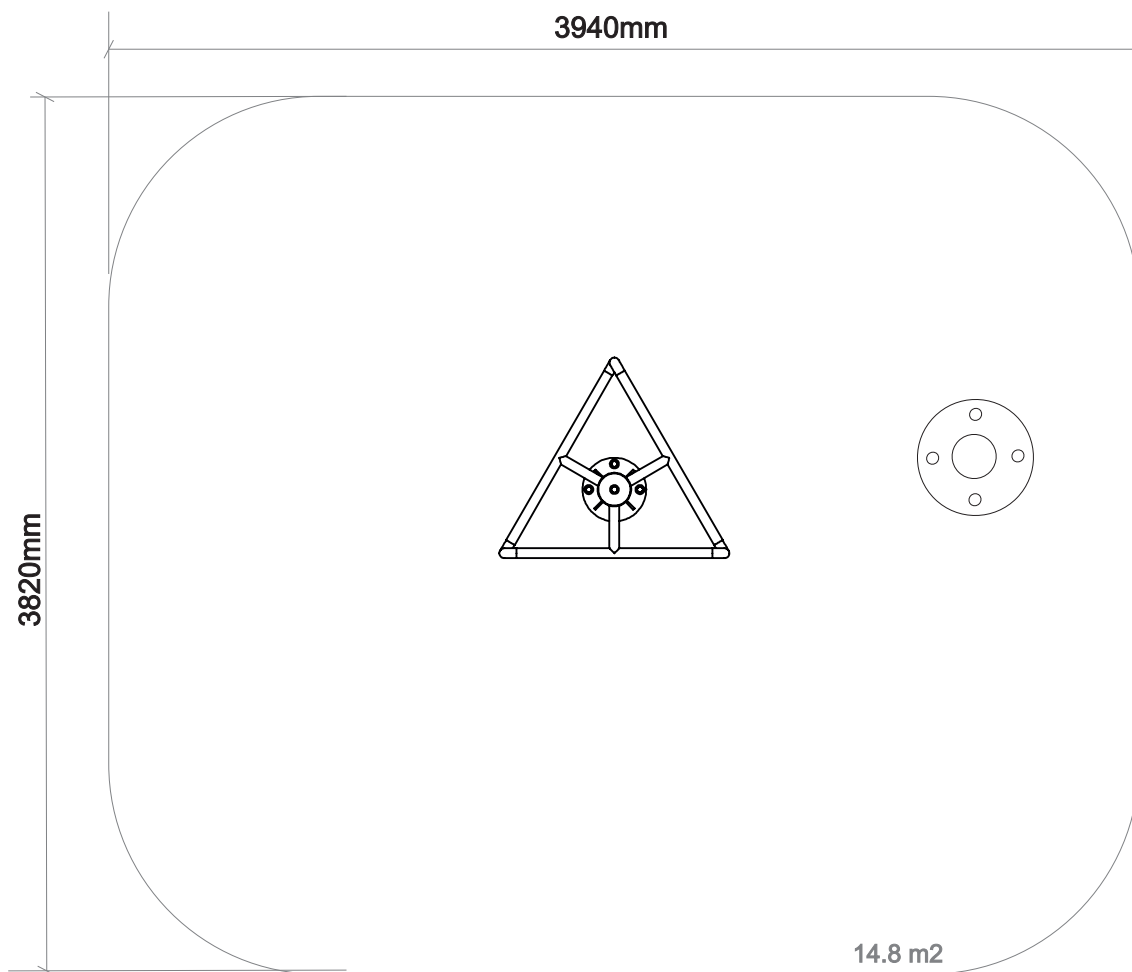


		
14.8m <sup>2</sup>	+12	3

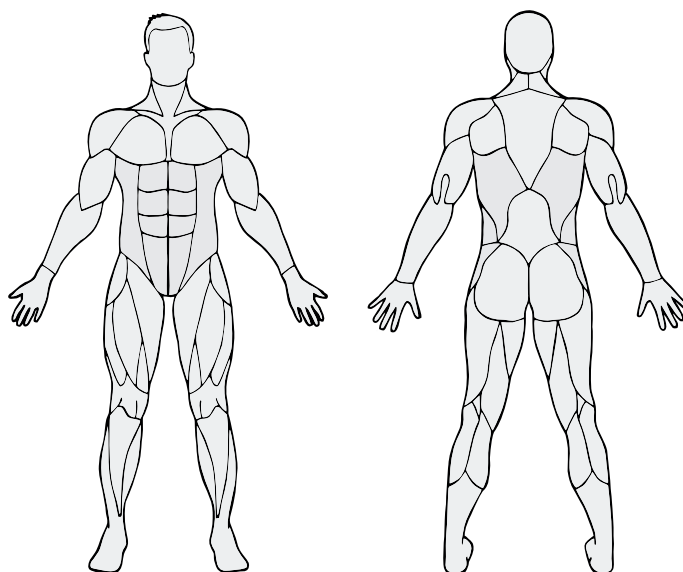


Utilização do equipamento sujeito a condições vigiadas; Zona de segurança: Área mínima requerida pela norma EN 1176-1,6  
Utilización del equipo sujeto a condiciones vigiladas; Zona de seguridad: Área mínima requerida por la norma EN 1176-1,6  
Use of equipment subject to supervised conditions; Safety zone: Minimum area required by EN 1176-1,6  
Utilisation d'équipement soumis à des conditions supervisées; Zone de sécurité: Surface minimale requise par l'EN 1176-1,6





MÚSCULOS PARA DESENVOLVER / MÚSCULOS PARA DESARROLLAR / MUSCLES TO DEVELOP / MUSCLES À DÉVELOPPER





estructura  
metálica (muy resistente a la corrosión, desgaste y vandalismo)

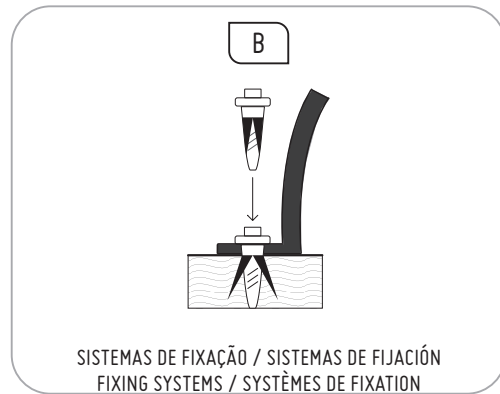
Piezas de plástico  
polietileno

acero electrolgalvanizado

Rodamientos: esferas rígidas de SKF con un curso reforzado en ambos lados (sin necesidad de mantenimiento y lubricación);  
acabados

electrolgalvanizado y lacado (o esmalte tipo gel a 230°C, con un espesor de 70µm según la norma UNE EN ISO2808) a 2600  
Sablé (a pedido puede ser lacado a otro RAL);

Tipo de fijación  
proporcionado por 1 negativo;



PLANO DE MANUTENÇÃO / PLAN DE MANTENIMIENTO / MAINTENANCE PLAN / PLAN DE MAINTENANCE


Semanalmente: verifique visualmente el estado general del juego, garantizando que no haya roturas o daños a los usuarios;

Mensualmente: asegúrese de que las articulaciones tienen un movimiento uniforme. Lubrique si es apropiado. garantizar que la estabilidad estructural del juego sea la misma del primer día. verifique la condición de todos los tornillos y sus protecciones;

Anualmente: verifique la ausencia de corrosión en las partes metálicas. Compruebe todas las fundaciones;



MODO DE EXECUÇÃO / MODO DE EJECUCIÓN / MODE OF EXECUTION / MODE D'EXÉCUTION



Objetivo: Reforzar y desarrollar la musculatura de los miembros inferiores y de la cintura, para eliminar la fatiga.

Modo de ejecución: Pierna derecha o pierna izquierda levantada, colocada sobre la barra y el cuerpo inclinado hacia delante de bruce, para recuperación.

Prescripción: En función de las necesidades de la persona, no hay ninguna especificación para este aparato.



**Precaución:** consulte a su médico antes de realizar estos ejercicios.  
Los niños deben ser supervisados por un adulto.